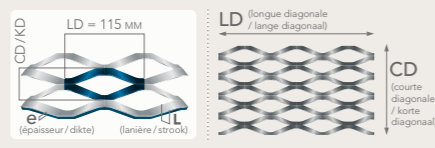


# ZEPHIR 115 XS

scale 1:1



front

back

# ENCADREMENTS / KADERS



## PROFILÉ L / L PROFIEL



DANS / IN

## CORNIÈRE / HOEKIJZER



DANS / IN



DERRIÈRE / ACHTER



SUR / OP

## PLAT / PLAT



SUR / OP



SUR TRANCHE / OP ZIJDE




DANS / IN

## FICHE TECHNIQUE / TECHNISCHE GEGEVENS



### Acier / Staal

Épaisseur / Dikte	1,5 mm	2 mm	3 mm
Poids au m <sup>2</sup> / Gewicht per m <sup>2</sup>	5,8	7,9	11,8



### Aluminium

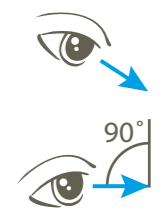
Épaisseur / Dikte	1,5 mm	2 mm	3 mm
Poids au m <sup>2</sup> / Gewicht per m <sup>2</sup>	2,0	2,6	4,0

Dimensions standard de fabrication : Autres dimensions, nous consulter / Basis fabricatie breedtes : Andere afmetingen, ons raadplegen  
LD : 1000 / 1250 / 1500 mm | CD : 3000 mm max.

LD : 1000 / 1250 / 1500 / 2000 mm | CD : 3000 mm max.

## Transparence Doorlaat

max : 80 %



90° : 55 %

14 mm